

WALL PANELS



Wall Panel Με Πηχάκια (WPC & PS)

Τα wall panel είναι η τέλεια επιλογή για την διαμόρφωση του χώρου σας.

Μπορούν να αλλάξουν ριζικά τον επαγγελματικό σας χώρο προσδίδοντας ένα μοντέρνο εκλεπτυσμένο και τρισδιάστατο στυλ.

Είναι μια γρήγορη και σίγουρη λύση για την επένδυση τοίχου και οροφής.





3D panel WPC επένδυσης με πηχάκια

Συνθετική επένδυση WPC με πηχάκια εξωτερικού χώρου που αποτελείται από 55% ξύλο, 35% HDPE και 10% επιπλέον προσιμίξεις UV προστασία, χρωστικές κτλ.

Διαστάσεις και εμφάνιση σανίδας :

- Πάχος 25mm x Πλάτος 147,5mm x Μήκος 2900mm
(Επένδυση 2^{ης} Γενιάς co-extrusion)

- Πάχος 25mm x Πλάτος 176,5mm x Μήκος 2900mm
(Επένδυση 1^{ης} Γενιάς)

Τεχνικά χαρακτηριστικά :

- Στις διαστάσεις υπάρχει πιθανή απόκλιση ± 1 mm
- Βάρος ανα τετραγωνικό μέτρο $\sim 17,8$ kg $\pm 5\%$
- Βάρος σανίδας : 6,5kg $\pm 5\%$
- Πάχος τοιχώματος : 4,50mm
- Δοκιμή φόρτωσης με διάκενο 30cm : 360kg $\pm 10\%$
- Αντοχή κάμψης : 22 Μρα

Χαρακτηριστικά:

- Η εφαρμογή γίνεται με κρυφό σύστημα στήριξης.
- Μεγάλη διάρκεια ζωής.
- Μηδενική συντήρηση.
- Εύκολη και γρήγορη τοποθέτηση.
- Κατασκευασμένο από 100% ανακυκλώσιμο υλικό.
- Αντοχή σε σήψη και επιβλαβείς οργανισμούς.
- Σταθερότητα διαστάσεων.
- Έχει την αίσθηση του ξύλου.
- Μπορεί να βιδωθεί, να καρφωθεί, να πλανιστεί και να κοπεί όπως το ξύλο.
- Δεν ραγίζει, δεν σαπίζει, και δεν μπορεί να προσβληθεί από έντομα.
- Μεγάλη ποικιλία σε αξεσουάρ για σωστή τοποθέτηση.

Εγγύηση 5 - 10 χρόνων ότι το WPC:

- Δε θα προσβληθεί από έντομα / σαράκι
- Δε θα ραγίσει
- Δε θα σαπίσει

Τα προϊόντα διαθέτουν όλα τα πιστοποιητικά και είναι διαθέσιμα εφόσον ζητηθούν.



WPC ΠΑΝΕΛ ΕΠΕΝΔΥΣΗΣ 2ΗΣ ΓΕΝΙΑΣ ΜΕ 3D ΠΗΧΑΚΙΑ



Πάχος 25mm x Πλάτος 147,5mm x Μήκος 2900mm
ΠΑΛΕΤΑ: 144 ΤΕΜΑΧΙΑ (~1.150kg) - ΔΕΜΑ: 5 ΤΕΜΑΧΙΑ (~37Kg)-
Πραγματικό ωφέλιμο 25x123x2900 -0,3567m² /ΣΑΝΙΔΑ
*Χρειάζονται 3 Panels για ~ 1m² (360x2900mm)



5570 - Dark Grey



5510 - Teak



5530 - Coffee



5520 - Antique

NEW



5580 - Oak

NEW



5550 - Light Oak

Αξεσουάρ Τοποθέτησης

*Διατίθεται σε όλα τα παραπάνω χρώματα και ποιότητες



Γωνία Κάλυψης
50x55x2900mm



Γωνία Εξωτερική
55x46x2900mm



Πηχάκι Μονό
55x25x2900mm



Γωνία Έναρξης
Τελειώματος
49,5x49,5x2900mm



WPC ΠΑΝΕΛ ΕΠΕΝΔΥΣΗΣ ΜΕ 3D ΠΗΧΑΚΙΑ

Πάχος 25mm x Πλάτος 176,5mm x Μήκος 2900mm
ΠΑΛΕΤΑ: 120 ΤΕΜΑΧΙΑ (~1.120kg) - ΔΕΜΑ: 4 ΤΕΜΑΧΙΑ (~34Kg)
-Πραγματικό Ωφέλιμο 25x149x2900 -0,4321m² /ΣΑΝΙΔΑ
*Τα 3 Panel καλύπτουν ~ 1,30m² (447x2900mm)



8550 - Light Grey



8570 - Dark Grey



8530 - Dark Brown



8510 - Teak

Χρήσιμες πληροφορίες

•Σύμφωνα με της προδιαγραφές του κατασκευαστή του 3D panel WPC επένδυσης με πηχάκια, η στήριξη του πρέπει να γίνεται κάθε 50cm



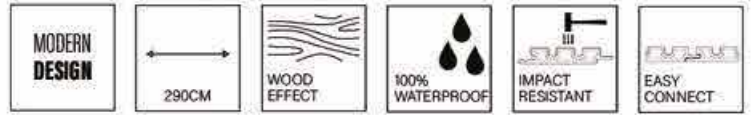
PS panel με 3D πηχάκια

Τα wall panel είναι η τέλεια επιλογή για την διαμόρφωση του χώρου σας.

Μπορούν να αλλάξουν ριζικά τον επαγγελματικό σας χώρο προσδίδοντας ένα μοντέρνο εκλεπτυσμένο και τρισδιάστατο στυλ.

Είναι μια γρήγορη και σίγουρη λύση για την επένδυση τοίχου και οροφής.

PS PANEL ME 3D ΠΗΧΑΚΙΑ



PIANO

Πάχος 12mm x Πλάτος 122mm x Μήκος 2900mm

Βάρος 1.3kg/ Σανίδα

Πηχάκι μονο: Πάχος 12mm x Πλάτος 27mm x Μήκος 2900mm



PIANO 11
GOLDEN OAK/D.BROWN



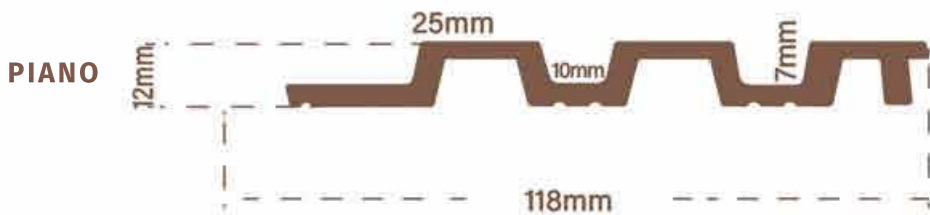
PIANO 02
GREY OAK/RUST



PIANO 54
WALNUT/D.BROWN



PIANO F4
NATURAL OAK/BLACK



ΠΗΧΑΚΙ ΜΟΝΟ

Πάχος 12mm x Πλάτος 27mm

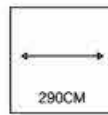
Μήκος 2900mm

Βάρος 0.4kg/ Βέργα

*Διατίθεται σε όλα τα χρώματα

CREATIVE ARCHITECTURAL DESIGN ELEMENTS

PS PANEL ME 3D ΠΗΧΑΚΙΑ



RESIDENCE

Πάχος 21mm x Πλάτος 121mm x Μήκος 2900mm

Βάρος 1.8kg/ Σανίδα

Πηχάκι μονο: Πάχος 21mm x Πλάτος 31mm x Μήκος 2900mm



RESIDENCE 44
BROWN OAK



RESIDENCE 14
GOLDEN/BROWN OAK



RESIDENCE 07
CLASSIC OAK



RESIDENCE 04
WHITE OAK




RESIDENCE 08
D.BROWN OAK



RESIDENCE F4
NATURAL OAK/BLACK



RESIDENCE 10
BLACK



RESIDENCE 01
WHITE



ΠΗΧΑΚΙ MONO

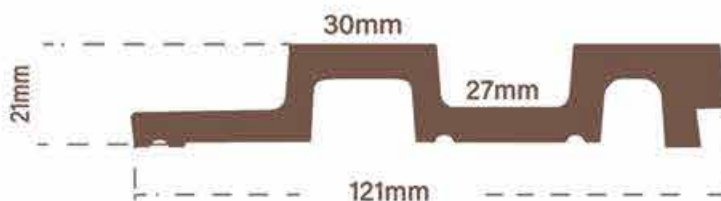
Πάχος 21mm x Πλάτος 31mm

Μήκος 2900mm

Βάρος 0.6kg/ Βέργα

*Διατίθεται σε όλα τα χρώματα

RESIDENCE



CREATIVE ARCHITECTURAL DESIGN ELEMENTS